

بيان صحفي



الجهاز المركزي
للتعبئة العامة والإحصاء
C A P M A S

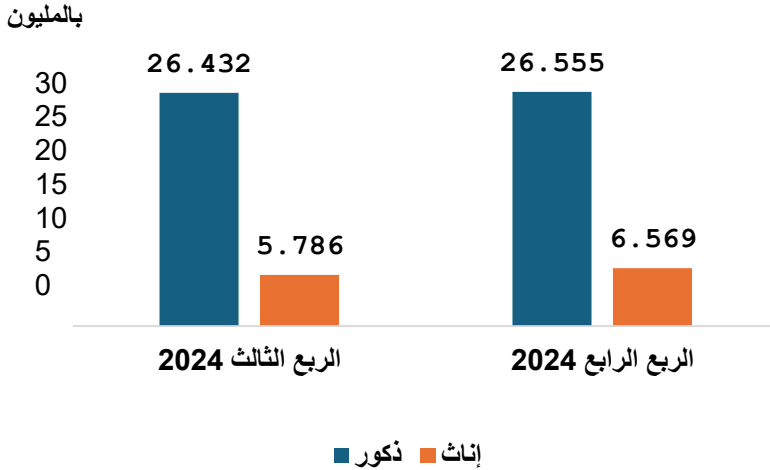
معدل البطالة 6.4% خلال الربع الرابع لعام 2024

أعلن الجهاز المركزي للتعبئة العامة والإحصاء اليوم السبت الموافق 15 / 2 / 2025 نتائج بحث القوى العاملة للربع الرابع (أكتوبر - ديسمبر) لعام 2024، حيث بلغ معدل البطالة 6.4% من إجمالي قوة العمل بانخفاض 0.3% عن الربع السابق.

أولاً: قوة العمل (وتشمل المشتغلون والمتعطلون):

33.124 مليون فرد حجم قوة العمل خلال الربع الرابع لعام 2024

تقدير قوة العمل بالربع الرابع مقابل الربع الثالث طبقاً
للنوع



سجل تقدير حجم قوة العمل 33.124 مليون فرد مقابل 32.218 مليون فرد خلال الربع السابق بنسبة زياده مقدارها 2.8% وقد بلغت قوة العمل في الحضر 14.502 مليون فرد بينما بلغت في الريف 18.622 مليون فرد ، أما على مستوى النوع فقد بلغ حجم قوة العمل 26.555 مليون فرد للذكور بينما بلغت للإناث 6.569 مليون فرد .

و يرجع ذلك لارتفاع أعداد المشتغلين بمقدار (935) ألف مشغل خلال الربع الحالي عن الربع السابق وانخفاض المتعطلين بمقدار (29) ألف متعطل مما أدى إلى ارتفاع قوة العمل بمقدار (906) ألف فرد.

ثانياً: التغيير في أعداد المتعطلون:



1.042
مليون



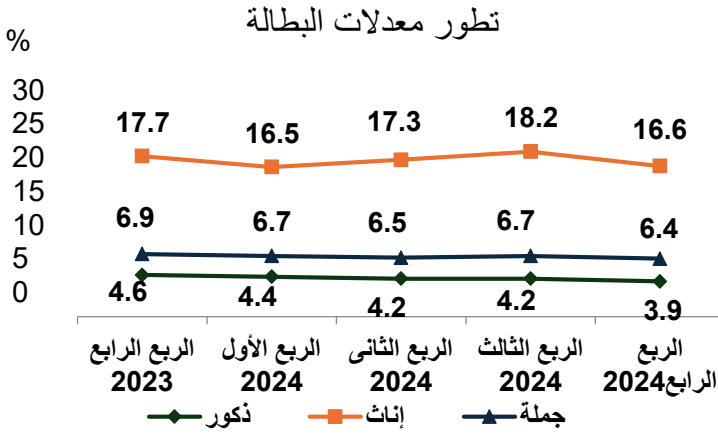
1.088
مليون

سجل عدد المتعطلين 2.130 مليون متعطل بنسبة 6.4% من إجمالي قوة العمل (1.042 مليون ذكور، 1.088 مليون إناث) مقابل 2.159 مليون متعطل عن الربع السابق بانخفاض قدره (29) ألف متعطل بنسبة 1.3%، وانخفاض قدره (29) ألف متعطل عن الربع المماثل من العام السابق بنسبة 1.3%.

نسبة المتعطلون طبقاً للنوع:

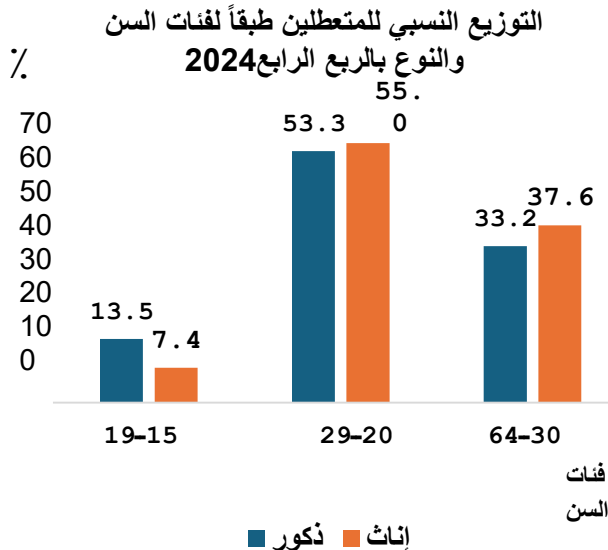
3.9% معدل البطالة بين الذكور، 16.6% بين الإناث خلال الربع الرابع لعام 2024

- بلغ معدل البطالة بين الذكور 3.9% من إجمالي الذكور في قوة العمل خلال الربع الحالي بينما كان 4.2% في الربع السابق من عام 2024 مقابل 4.6% في الربع المماثل من العام السابق .
- بلغ معدل البطالة بين الإناث 16.6% من إجمالي الإناث في قوة العمل خلال الربع الحالي ، بينما كان 18.2% في الربع السابق مقابل 17.7% في الربع المماثل من العام السابق .



المتعطلون طبقاً لفئات السن

10.4% نسبة المتعطلين في الفئة العمرية (15 - 19 سنة) خلال الربع الرابع 2024



- 10.4% لإجمالي الفئة العمرية (15-19 سنة) في كلاً من الربع الحالي والربع السابق .
- 33.3% لإجمالي الفئة العمرية (20-24 سنة) مقابل 33.6% في الربع السابق .
- 20.9% لإجمالي الفئة العمرية (25-29 سنة) مقابل 21.7% في الربع السابق .
- 35.4% من إجمالي المتعطلين في الفئة العمرية (30-64 سنة) مقابل 34.3% في الربع السابق .

المتعطلون طبقاً لمحل الإقامة (للحضر و الريف) :

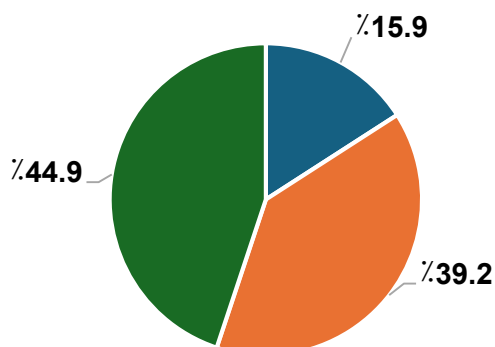
8.9% معدل البطالة في الحضر مقابل 4.5% في الريف خلال الربع الرابع لعام 2024

- بلغ معدل البطالة في الحضر 8.9% من إجمالي قوة العمل في الحضر ، بينما كان 10.1% في الربع السابق مقابل 9.7% في الربع المماثل من العام السابق .
- معدل البطالة في الريف يصل إلى 4.5% من إجمالي قوة العمل في الريف ، بينما كان 4.0% في الربع السابق مقابل 4.8% في الربع المماثل من العام السابق.

المتعطلون طبقاً للحالة التعليمية:

84.2% من إجمالي المتعطلين من حملة المؤهلات خلال الربع الرابع لعام 2024

التوزيع النسبي للمتعطلين طبقاً للحالة التعليمية



- تعليم أقل من متوسط وما دونه
- المؤهلات المتوسطة وفوق المتوسطة
- حملة المؤهلات الجامعية وما فوقها

- 84.2% نسبة المتعطلين من حملة المؤهلات المتوسطة وفوق المتوسطة والجامعية وما فوقها في الربع الحالي مقابل 84.5% في الربع السابق من إجمالي المتعطلين وفي الربع الحالي موزعة كالتالي:

- 15.9% تعليم أقل من المتوسط وما دونه مقابل 15.5% بالربع السابق و 17.2% للربع المماثل من العام السابق .

- 39.2% من حملة المؤهلات المتوسطة وفوق المتوسطة مقابل 39.9% بالربع السابق و 39.6% للربع المماثل من العام السابق.

- 44.9% من حملة المؤهلات الجامعية وما فوقها مقابل 44.6% بالربع السابق بينما كان 43.1% في الربع المماثل من العام السابق.

ثالثاً: المشتغلون:

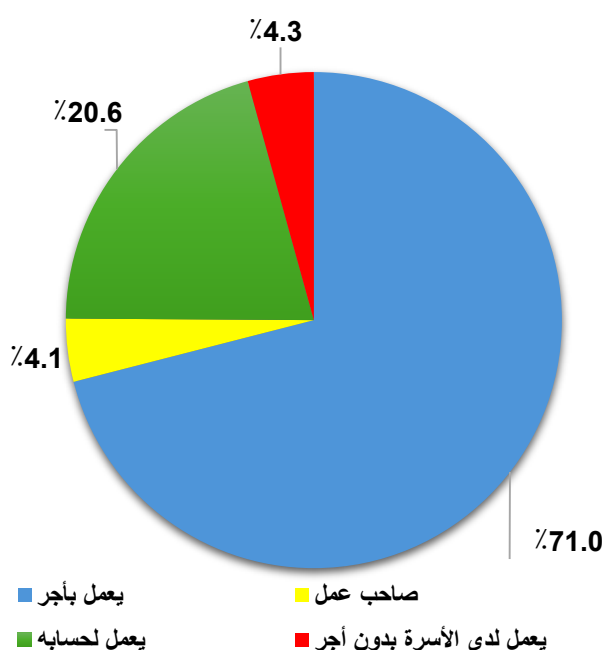
30.994 مليون مشتغل خلال الربع الرابع لعام 2024

بلغ عدد المشتغلين 30.994 مليون فرد بينما كان 30.059 مليون فرد في الربع السابق بنسبة زياده 3.1% وقد بلغ عدد المشتغلين في الحضر 13.207 مليون مشتغل بينما بلغ عدد المشتغلين في الريف 17.787 مليون مشتغل .

المشتغلون طبقاً للحالة العملية

71.0% نسبة المشتغلين بأجر نقدي خلال الربع الرابع لعام 2024

التوزيع النسبي للمشتغلين طبقاً للحالة العملية



- بلغ عدد المشتغلين بأجر نقدي 22.003 مليون مشتغل (18.433 مليون ذكور ، 3.570 مليون إناث) بنسبة 71.0% من إجمالي المشتغلين بينما كانت 72.7% في الربع السابق، مقابل 71.9% في الربع المماثل من العام السابق .
- بلغ عدد المشتغلين أصحاب الأعمال التي يديرونها ويستخدمون آخرين 1.257 مليون مشتغل (1.213 مليون مشتغل ذكور، 44 ألف مشتغلة إناث) بنسبة 4.1% من إجمالي المشتغلين بينما كان 3.1% في الربع السابق مقابل 2.9% في الربع المماثل من العام السابق
- بلغ عدد المشتغلين ممن يعملون لحسابهم ولا يستخدمون أحد 6.388 مليون مشتغل (5.444 مليون مشتغل ذكور ، 944 ألف مشتغلة إناث) بنسبة 20.6% من إجمالي المشتغلين بينما كان 19.6% في الربع السابق مقابل 20.2% في الربع المماثل من العام السابق.
- بلغ عدد المشتغلين المساهمون في أعمال - مشروعات (داخل الأسرة) بدون أجر 1.347 مليون مشتغل (423 ألف مشتغل ذكور ، 924 ألف مشتغلة إناث) بنسبة 4.3% من إجمالي المشتغلين بينما كان 4.6% في الربع السابق مقابل 4.9% في الربع المماثل من العام السابق.

رابعاً: المساهمة في النشاط الاقتصادي:

45.5% معدل المساهمة في النشاط الاقتصادي خلال الربع الرابع لعام 2024

- بلغ معدل المساهمة في النشاط الاقتصادي 45.5% من جملة السكان (15 سنة فأكثر) خلال الربع الحالي بينما كان 44.4% خلال الربع السابق مقابل 43.1% في الربع المماثل من العام السابق .
- بلغ معدل المساهمة (الذكور) 71.3% مقابل 71.1% في الربع السابق مقابل 68.9% في الربع المماثل من العام السابق ، الإناث 18.5% بينما كان 16.4% في الربع السابق وكانت 16.0% في الربع المماثل من العام السابق) .
- بلغ معدل المساهمة (في الحضر) 45.2% مقابل 45.8% في الريف) بينما كان (في الحضر 44.3% مقابل 44.5% في الريف) في الربع السابق (42.7% في الحضر مقابل 43.5% في الريف) في الربع المماثل من العام السابق .
- سجلت الفئة العمرية (40 - 49 سنة) أعلى معدلات المساهمة في النشاط الاقتصادي حيث بلغت 59.9% .

أهم الأنشطة الاقتصادية التي تحول إليها أكبر عدد من المشتغلين:

تجارة الجملة والتجزئة والإصلاح للمركبات ذات المحركات والدراجات النارية (366) ألف مشتغل



التعليم (228) ألف مشتغل




الصناعات التحويلية (176) ألف مشتغل



النقل والتخزين (127) ألف مشتغل



التوزيع النسبي للمشتغلين طبقاً لأهم الأنشطة الاقتصادية خلال الربع الرابع لعام 2024



1- حقق نشاط الزراعة وصيد الأسماك أكبر نسبة مشاركة للمشتغلين في الأنشطة الاقتصادية حيث بلغ عدد المشتغلين في هذا النشاط 5.740 مليون مشتغل (4.621 مليون ذكور ، 1.119 مليون إناث) بنسبة 18.5% من إجمالي المشتغلين محتلاً المركز الأول ضمن الأنشطة الاقتصادية.

2- بلغ عدد المشتغلين في نشاط تجارة الجملة والتجزئة 4.956 مليون مشتغل (4.089 مليون ذكور ، 867 ألف إناث) بنسبة 16.0% من إجمالي المشتغلين.

3- كما بلغ عدد المشتغلين في نشاط الصناعات التحويلية 4.132 مليون مشتغل (3.657 مليون ذكور ، 475 ألف إناث) بنسبة 13.3% من إجمالي المشتغلين.

4- بلغ عدد المشتغلين في التشييد والبناء 3.990 مليون مشتغل (3.953 مليون ذكور ، 37 ألف إناث) بنسبة 12.9% من إجمالي المشتغلين.

5- بلغ عدد المشتغلين في نشاط النقل والتخزين 2.807 مليون مشتغل (2.784 مليون ذكور ، 23 ألف إناث) بنسبة 9.1% من إجمالي المشتغلين.

- معدل المساهمة في النشاط الاقتصادي = قوة العمل (15 سنة فأكثر) / السكان (15 سنة فأكثر) X 100

- معدل البطالة = المتعطلين / قوة العمل X 100

المصدر: بحث القوي العاملة

ص.ب, 2086 صلاح سالم - مدينة نصر / القاهرة P,O, Box 2086 Salah Salem , Nasr City, Cairo, Egypt
ت / العلاقات العامة : (02)24020241 ، مكتب خدمة العملاء ، بنك المعلومات (02) 24002706 فاكس رئاسة الجهاز (02)24024099

البريد الإلكتروني : [Email: pres_capmas@capmas.gov.eg](mailto:pres_capmas@capmas.gov.eg) : موقع الجهاز <http://www.capmas.gov.eg>